

PROSPERIS MONATSREPORTING (EUR) – 31. JANUAR 2012

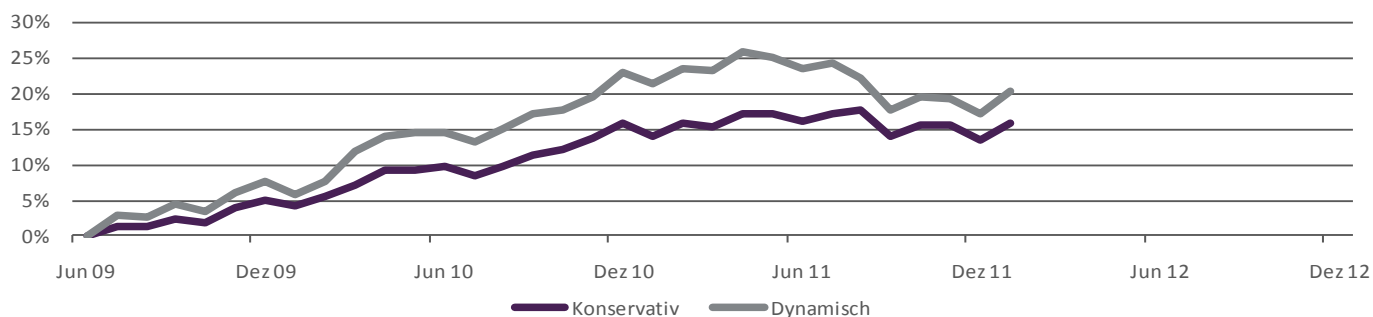
Entwicklung Performance monatlich (in EUR)

	Jahr	Total	Jan	Feb	Mrz	Apr	Mai	Jun	Jul	Aug	Sep	Okt	Nov	Dez
Konservativ	2009	4.98%	-	-	-	-	-	-	1.38%	0.04%	0.99%	-0.59%	2.14%	0.93%
	2010	11.56%	-0.65%	1.20%	1.80%	1.98%	-0.02%	0.52%	-1.19%	1.28%	1.65%	0.79%	1.56%	2.12%
	2011	-2.30%	-1.94%	1.90%	-0.58%	1.81%	0.04%	-1.15%	1.21%	0.39%	-3.72%	1.58%	0.00%	-2.00%
	2012	2.30%	2.30%											
Dynamisch	2009	7.81%	-	-	-	-	-	-	2.81%	-0.30%	2.08%	-1.06%	2.64%	1.53%
	2010	16.48%	-1.79%	1.64%	4.43%	1.94%	0.61%	-0.08%	-1.22%	1.83%	2.09%	0.67%	1.69%	3.48%
	2011	-5.57%	-1.77%	2.25%	-0.37%	2.79%	-0.78%	-1.69%	0.67%	-2.08%	-4.43%	1.99%	-0.35%	-2.12%
	2012	3.01%	3.01%											

Kennzahlen

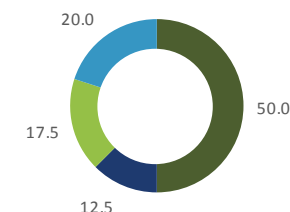
	Konservativ	Dynamisch
Performance seit 1. Juli 2009	17.05%	22.23%
Volatilität p.a.	n/a	n/a
Sharpe Ratio p.a.	n/a	n/a
% positive Monate	70.97%	58.06%
% negative Monate	29.03%	41.94%
Bester Monat	2.30%	4.43%
Schlechtester Monat	-3.72%	-4.43%

Entwicklung Performance (historisch)

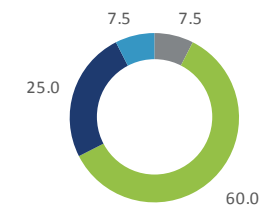


Allokation Konservativ

Nach Anlageklasse (in %)

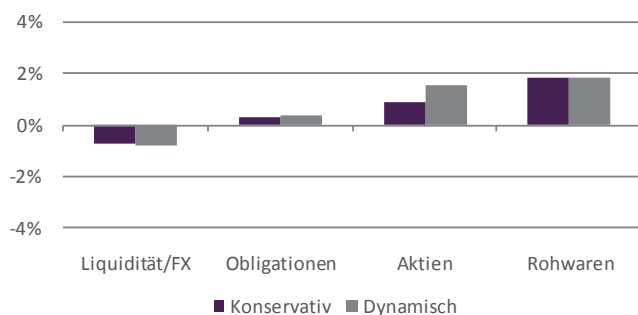


Nach Währungen (in %)

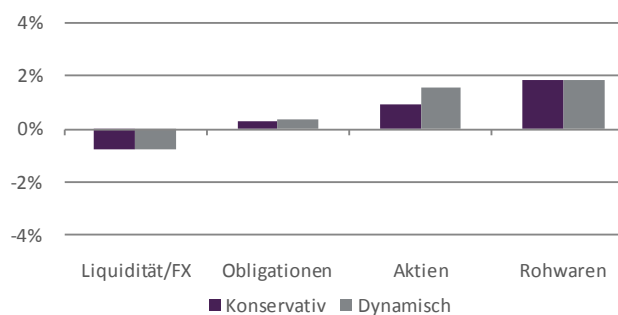


■ Liquidität ■ Obligationen ■ CHF ■ EUR ■ USD ■ AUD
■ Aktien ■ Rohwaren

Erfolgsbeitragsauswertung Januar 2012

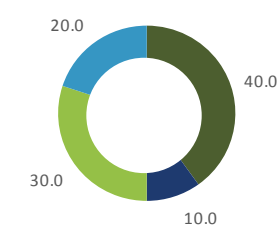


Erfolgsbeitragsauswertung seit Jahresbeginn

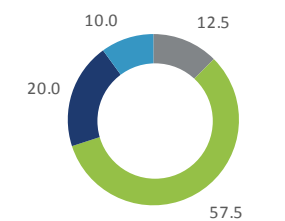


Allokation Dynamisch

Nach Anlageklasse (in %)



Nach Währungen (in %)



■ Liquidität ■ Obligationen ■ CHF ■ EUR ■ USD ■ AUD
■ Aktien ■ Rohwaren

PROSPERIS MONATSREPORTING (EUR) – 31. JANUAR 2012

Disclaimer

Die in diesem Monatsbericht enthaltenen Aussagen geben die aktuelle Markteinschätzung von PROSPERIS Sustainable Wealth Management AG wieder. Die in dieser Einschätzung zum Ausdruck gebrachten Meinungen können sich jederzeit ohne vorherige Ankündigung ändern. Wertentwicklung gemäss Referenzportfolio. Die effektive Struktur des einzelnen Depots und die daraus resultierende Wertentwicklung können aufgrund des aktiven Managements davon abweichen und sind vom Zeitpunkt und der Höhe der Investition abhängig. Massgeblich ist einzig die effektive Wertentwicklung gemäss Konto-/Depotauszug der Depotbank. Die angegebene Wertentwicklung ist ohne Berücksichtigung der Einrichtungsgebühr. Die Informationen stellen keine Beratung bzw. Empfehlung zum Kauf bzw. Verkauf von Wertpapieren dar. Für die Richtigkeit und/oder Vollständigkeit der Informationen können wir keine Gewähr übernehmen. Alle Angaben hinsichtlich der Wertentwicklung sind indikativer Natur, beziehen sich auf die Vergangenheit und erlauben keine garantierten Prognosen für die Zukunft. Für alle Wertpapiere gilt: Wertentwicklungen in der Vergangenheit sind keine Garantie für eine entsprechende Wertentwicklung in der Zukunft.